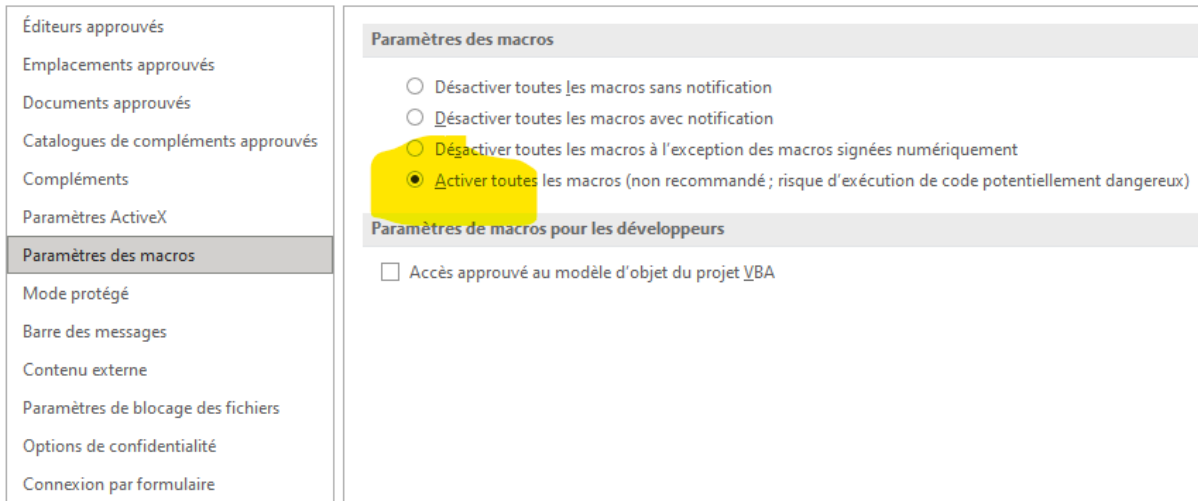


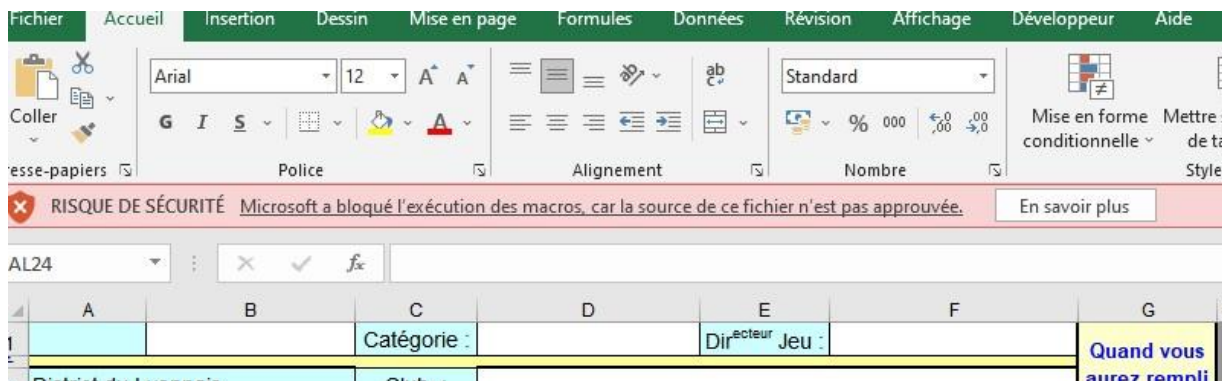
# Blocage des macros dans les fichiers Excel

Même si vous avez activé toutes les macros dans le menu Fichier / Centre de la confidentialité / Paramètres des macros de votre fichier Excel,

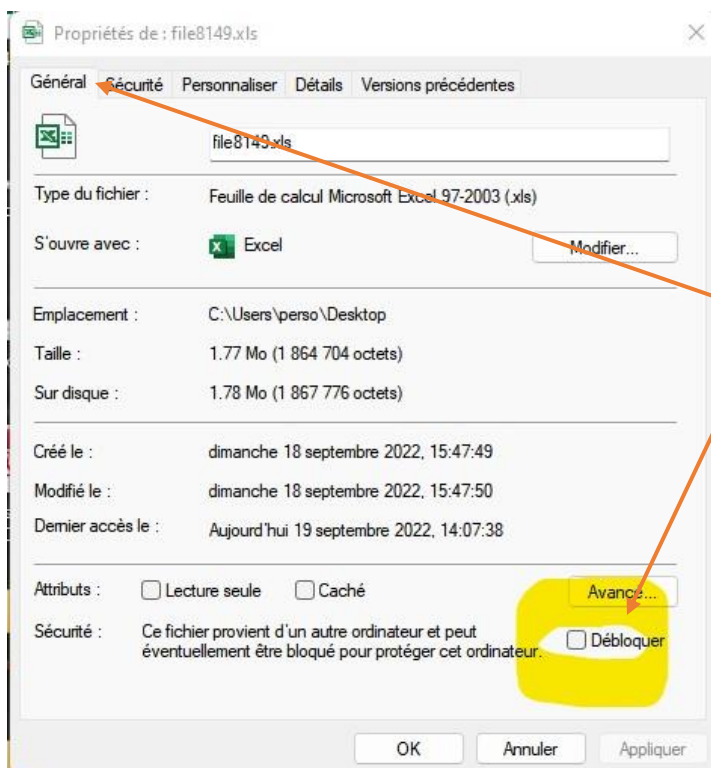
Centre de gestion de la confidentialité



Vous aurez peut-être encore un blocage des macros, avec ce bandeau en partie haute :



Cela arrive depuis la dernière mise à jour Microsoft de cet été, qui renforce la sécurité des fichiers Excel contenant des macros, et provenant d'Internet ou de mails.



**Pour déverrouiller cela, il suffit de :**

1. Fermer le fichier
2. Faire un clic droit sur le nom de fichier
3. Propriétés – Onglet Général
4. Cocher la case débloquent.
5. Appliquer / OK
6. Le fichier sera définitivement débloqué. La ligne sécurité n'apparaîtra plus
7. Vous pourrez l'utiliser, le renommer, le conserver comme original, il ne sera plus bloqué.